

Baromètre mensuel de la délinquance à Mayotte

Mars 2023
 Comparaison avec mars 2022

DÉLINQUANCE GÉNÉRALE

2022 | 2023
 1092 FAITS | 1122 FAITS

+ 2,75%*

Zone Police

2022 | 2023
 381 FAITS | 496 FAITS

+ 30,18%

Zone Gendarmerie

2022 | 2023
 711 FAITS | 626 FAITS

- 11,95%

ACTIVITÉ JUDICIAIRE



MIS EN
 CAUSE

2022 | 2023
 594 | 686 | + 15,49%



GARDE
 A VUE

337 | 413 | + 22,55%



ECROUS

32 | 75 | + 134,38%

ATTEINTES VOLONTAIRES À L'INTÉGRITÉ PHYSIQUE

2022 | 2023
 424 FAITS | 398 FAITS

- 6,13%

Zone Police

2022 | 2023
 123 FAITS | 153 FAITS

+ 24,39%


Zone Gendarmerie

2022 | 2023
 301 FAITS | 245 FAITS


- 18,60%


 Coups et blessures
 volontaires
 2022 | 2023
 45 FAITS | 68 FAITS
 + 51,11%



 Violences
 intrafamiliales
 2022 | 2023
 11 FAITS | 14 FAITS
 + 27,27%



 Violences
 Crapuleuses**
 2022 | 2023
 30 FAITS | 39 FAITS
 + 30%



 Menaces et chantages
 2022 | 2023
 13 FAITS | 14 FAITS
 + 7,69%



 Violences
 non crapuleuses***
 2022 | 2023
 50 FAITS | 69 FAITS
 + 38%


 Coups et blessures
 volontaires
 2022 | 2023
 132 FAITS | 89 FAITS
 - 32,58%


 Violences
 Crapuleuses**
 2022 | 2023
 47 FAITS | 51 FAITS
 + 8,51%


 Menaces et chantages
 2022 | 2023
 38 FAITS | 37 FAITS
 - 2,63%


 Violences
 intrafamiliales
 2022 | 2023
 16 FAITS | 12 FAITS
 - 25%


 Violences
 non crapuleuses***
 2022 | 2023
 189 FAITS | 131 FAITS
 - 30,69%

ATTEINTES AUX BIENS

2022 | 2023
 409 FAITS | 414 FAITS

+ 1,22%

Zone Police

2022 | 2023
 90 FAITS | 148 FAITS

+ 64,44%

Zone Gendarmerie

2022 | 2023
 319 FAITS | 266 FAITS

- 16,61%


 Vols avec armes blanche ou
 par destination
 2022 | 2023
 16 FAITS | 13 FAITS
 - 18,75%


 Vols avec violence
 sans armes
 2022 | 2023
 14 FAITS | 26 FAITS
 + 85,71%


 Vols avec armes blanche ou
 par destination
 2022 | 2023
 33 FAITS | 43 FAITS
 + 30,30%


 Vols avec violence
 sans armes
 2022 | 2023
 14 FAITS | 7 FAITS
 - 50%

*L'ensemble des pourcentages sont calculés par rapport à mars 2022.

**Les violences crapuleuses sont liées au vol.

***Les violences non crapuleuses sont les violences dites gratuites, dont le vol ne constitue pas le motif (bagarres, différends entre voisins etc.).



**PRÉFET
DE MAYOTTE**

Liberté
Égalité
Fraternité

Baromètre mensuel de la délinquance à Mayotte

La moyenne des 3 premiers mois de 2023
Comparaison avec la moyenne des 3 premiers mois de 2022

DÉLINQUANCE GÉNÉRALE

2022 | 2023
953 FAITS | 1127 FAITS

+ 18,26%*

Zone Police

2022 | 2023
372 FAITS | 507 FAITS

+ 36,29%

Zone Gendarmerie

2022 | 2023
581 FAITS | 620 FAITS

+ 6,71%

ACTIVITÉ JUDICIAIRE



MIS EN
CAUSE

2022 | 2023
518 | 655 + 26,45%



GARDE
A VUE

2022 | 2023
300 | 419 + 39,67%



ECROUS

2022 | 2023
28 | 76 + 171,43%

ATTEINTES VOLONTAIRES À L'INTÉGRITÉ PHYSIQUE

2022 | 2023
383 FAITS | 398 FAITS

+ 3,92%

Zone Police

2022 | 2023
129 FAITS | 136 FAITS

+ 5,43%

Zone Gendarmerie

2022 | 2023
254 FAITS | 262 FAITS

+ 3,15%



Coups et blessures
volontaires

2022 | 2023

51 FAITS | 54 FAITS

+ 5,88%



Menaces et chantages

2022 | 2023

14 FAITS | 15 FAITS

+ 7,14%



Coups et blessures
volontaires

2022 | 2023

103 FAITS | 95 FAITS

- 7,77%



Menaces et chantages

2022 | 2023

40 FAITS | 38 FAITS

- 5%



Violences
intrafamiliales

2022 | 2023

9 FAITS | 14 FAITS

+ 55,56%



Violences
intrafamiliales

2022 | 2023

20 FAITS | 13 FAITS

- 35%



Violences
Crapuleuses**

2022 | 2023

34 FAITS | 38 FAITS

+ 11,76%



Violences
non crapuleuses***

2022 | 2023

54 FAITS | 55 FAITS

+ 1,85%



Violences
Crapuleuses**

2022 | 2023

44 FAITS | 49 FAITS

+ 11,36%



Violences
non crapuleuses***

2022 | 2023

154 FAITS | 145 FAITS

- 5,84%

ATTEINTES AUX BIENS

2022 | 2023
373 FAITS | 440 FAITS

+ 17,96%

Zone Police

2022 | 2023
102 FAITS | 165 FAITS

+ 61,76%

Zone Gendarmerie

2022 | 2023
271 FAITS | 275 FAITS

+ 1,48%



Vols avec armes blanche ou
par destination

2022 | 2023

15 FAITS | 13 FAITS

- 13,33%



Vols avec violence
sans armes

2022 | 2023

19 FAITS | 25 FAITS

+ 31,58%



Vols avec armes blanche ou
par destination

2022 | 2023

30 FAITS | 35 FAITS

+ 16,67%



Vols avec violence
sans armes

2022 | 2023

14 FAITS | 14 FAITS

stable

*L'ensemble des pourcentages sont calculés par rapport à la moyenne des 3 premiers mois de 2022.

**Les violences crapuleuses sont liées au vol.

***Les violences non crapuleuses sont les violences dites gratuites, dont le vol ne constitue pas le motif (bagarres, différends entre voisins etc.).